




Königinnenzucht – Gemischtes Verfahren





Notwendiges Material



Wirtschaftsvolk mit Honigraum und Absperrgitter

- Honigraum muss eine Brutwabe aufnehmen können, also DNM 1.0 oder 2x Dadant 0,5 etc




Zuchtlatte inkl. Weiselnapfchen etc.



Umlarvlöffel



Ein zusätzlicher Deckel und Boden (Bei Segeberger Beuten nur Deckel und etwas Schaumstoff)




Ausgangslage

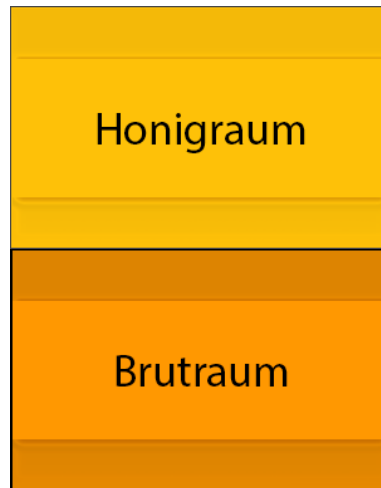
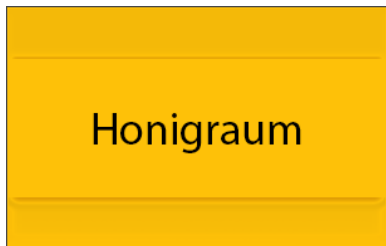
Ausgangslage



Wir starten mit einem oder zwei Bruträumen sowie Honigräumen getrennt durch ein Abspergitter



Schritt 1 – Brutraum verstellen



Wir verstellen den Brutraum bei Flugwetter am Stand auf einen neuen Boden




Auf Futter achten (Honigraum oder Futter) !



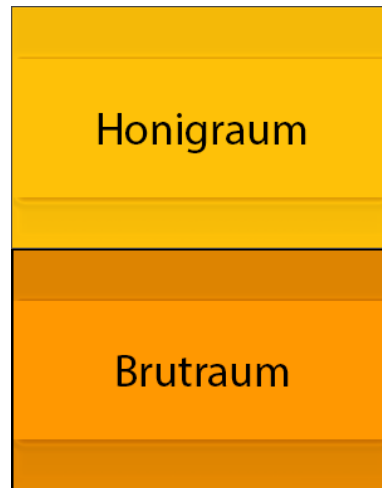
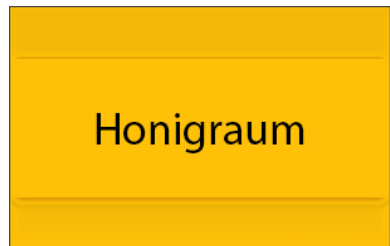
Ein Honigraum mit Bienen wird auf den alten Platz gestellt



Die Flugbienen kehren an den alten Standort zurück und finden einen hoffnungslos-weiselloses Volk vor. Bei Bedarf schütteln wir Bienen aus dem Brutraum (ohne Königin!) dazu. Es muss eng zugehen !




Schritt 2 – Weisellosigkeit und umlarven



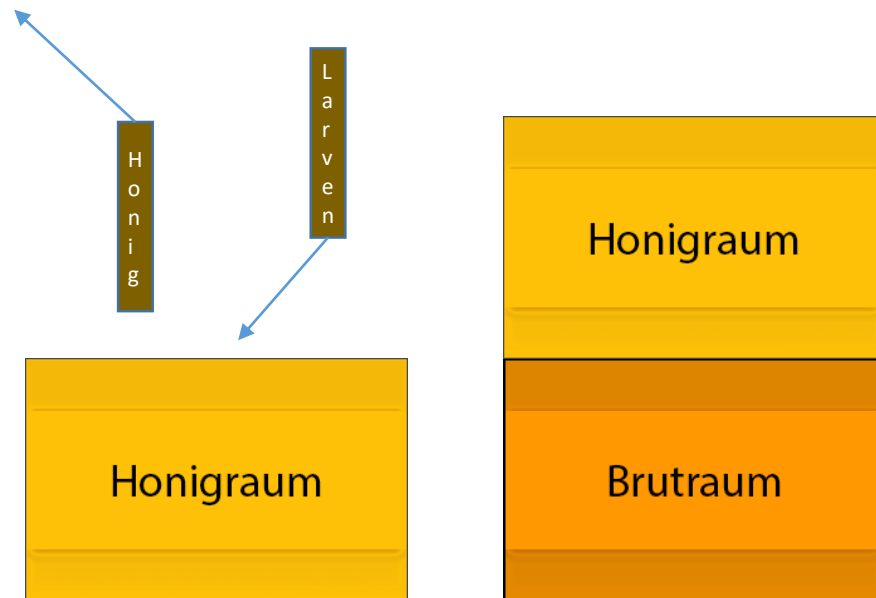
Weiselunruhe tritt ein



Wir nehmen eine Brutwabe von einem guten Volk und gehen umlarven (ca. 1 Std. einplanen)



Schritt 3 – Larven zuhängen




Wir entnehmen eine Honigwabe ohne Bienen aus der Mitte des Honigraums



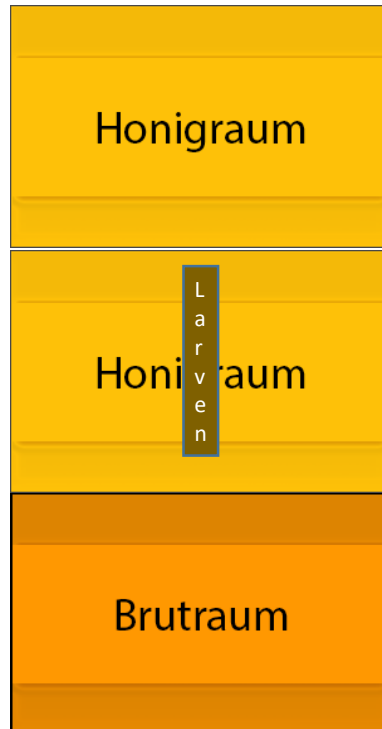
Wir ersetzen diese Wabe mit der belarvten Zuchtlatte



Wir schließen das Volk, räumen auf und kommen am nächsten Tag wieder



Schritt 4 – Rückbau




Nach 24 Std. bauen wir den „Starter“ zum „Finisher“ – das Volk wird einfach zurück gebaut



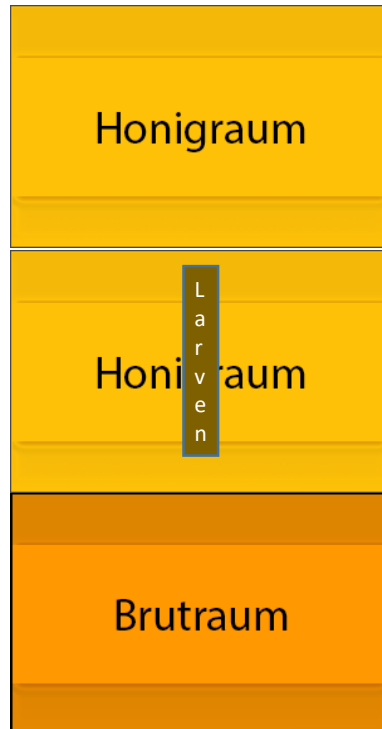
Die Zuchtlatte kommt in den ersten Honigraum über das Abspergitter



Tip: Eine Brutwabe sowie eine Pollenwabe neben der Zuchtlatte können sich positiv auswirken.



Schritt 5 – Weiselzellen



Königinnenzellen sollten an Tag 5 nach dem Umlarven gekäfigt werden.



Kurz vor dem Schlupf können die Königinnen auf Begattungseinheiten aufgeteilt werden.




Ein Schlupf der Königinnen (für Kunstschwärme, Verkauf etc.) ist möglich und löst keinen Schwarm aus!

Fazit



- + Einfaches Verfahren ohne Schwächung von Wirtschaftsvölkern
 - + Endpflege im Weiselrichtigen Volk
 - + Starter nur sehr kurz weisellos
 - + Sehr kurze Vorbereitungszeit
-
- Nur geeignet für bis zu 20 Zellen pro Durchgang
 - Quote etwas schlechter als Adam Starter

**Schnelle Königinnenzucht mit
nur einem Volk**



Instagram

Suchen



koenigreicher_bluetenhonig

397 Beiträge 1.874 Abonnenten 380 a

Königreicher Blütenhonig

🐝 Beekeeper

DE Königreich / Altes Land / Germany

VIDEO →

@koenigreicher_bluetenhonig